




CỤC CẢNH SÁT PCCC VÀ CNCH

CẨM NANG

PHÒNG CHÁY VÀ CHỮA CHÁY TRONG GIA ĐÌNH

114





CỤC CẢNH SÁT PCCC VÀ CNCH

LỜI DẪN

Mỗi năm, trên cả nước xảy ra hàng nghìn vụ cháy tại các khu dân cư, gây thiệt hại lớn về người và tài sản, trong đó đặc biệt nghiêm trọng là các vụ cháy tại chung cư, nhà cao tầng, nhà ở kết hợp sản xuất kinh doanh.

Theo thống kê, có 02 nhóm nguyên nhân gây cháy chủ yếu: Do sự cố hệ thống điện (dây và cáp điện, thiết bị đóng ngắt, công tắc, ổ cắm ...) và thiết bị điện (bóng đèn, bàn là, tủ lạnh, quạt, bếp, nồi cơm điện ...); do sơ suất của con người trong sử dụng lửa, xăng dầu, khí đốt, hóa chất ...

Để cung cấp một số kiến thức cơ bản nhằm bảo đảm an toàn PCCC và thoát nạn tại hộ gia đình, Cục Cảnh sát PCCC và CNCH phát hành cuốn "Cẩm nang PCCC trong gia đình". Trong quá trình biên soạn không tránh khỏi những thiếu sót, rất mong nhận được ý kiến đóng góp để tài liệu được hoàn thiện hơn.

Xin chân thành cảm ơn!

CỤC CẢNH SÁT PCCC VÀ CNCH




MỘT SỐ BIỆN PHÁP PHÒNG CHÁY




CỤC CẢNH SÁT PCCC VÀ CNCH

- KHÔNG CÂU MÓC, ĐẤU NỐI ĐIỆN TÙY TIỆN
- KHÔNG LUỒN DÂY ĐIỆN QUA MÁI LÁ, MÁI TÔN



KHÔNG SỬ DỤNG NHIỀU THIẾT BỊ ĐIỆN CÓ CÔNG SUẤT LỚN VÀO CÙNG MỘT Ổ CẮM




CẨM NANG PCCC
TRONG GIA ĐÌNH



CỤC CẢNH SÁT PCCC VÀ CNCH

MỘT SỐ BIỆN PHÁP PHÒNG CHÁY

KHÔNG NÊN SẠC ĐIỆN THOẠI, MÁY TÍNH, XE ĐẠP ĐIỆN, XE MÁY ĐIỆN QUA ĐÊM



2


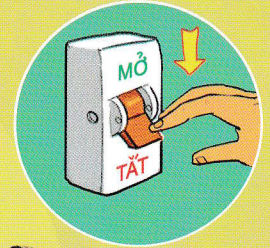


CẨM NANG PCCC
TRONG GIA ĐÌNH

MỘT SỐ BIỆN PHÁP PHÒNG CHÁY



CỤC CẢNH SÁT PCCC VÀ CNCH

TRƯỚC KHI ĐI NGỦ HOẶC RA KHỎI NHÀ, KIỂM TRA NƠI ĐUN NẤU, NƠI THắp HƯƠNG THỜ CÚNG



TẮT CÁC THIẾT BỊ ĐIỆN KHÔNG CẦN THIẾT

CẨM NANG PCCC
TRONG GIA ĐÌNH



CỤC CẢNH SÁT PCCC VÀ CNCH

MỘT SỐ BIỆN PHÁP PHÒNG CHÁY

LỰA CHỌN DÂY DẪN, THIẾT BỊ ĐIỆN
CHẤT LƯỢNG TỐT, NGUỒN GỐC XUẤT XỨ RÕ RÀNG



THƯỜNG XUYỀN KIỂM TRA, PHÁT HIỆN, SỬA CHỮA
THAY THỂ THIẾT BỊ ĐIỆN VÀ MẠNG ĐIỆN HƯ HỎNG

4

CẨM NANG PCCC
TRONG GIA ĐÌNH


MỘT SỐ BIỆN PHÁP PHÒNG CHÁY




CỤC CẢNH SÁT PCCC VÀ CNCH

TÍNH TOÁN, THIẾT KẾ, THI CÔNG LẮP ĐẶT HỆ THỐNG ĐIỆN TRONG NHÀ **BẢO ĐẢM TIÊU CHUẨN VÀ CÁC YÊU CẦU KỸ THUẬT**

NÊN LỰA CHỌN DÂY DẪN ĐIỆN CÓ **CHẤT LƯỢNG CAO** KHI ĐI NGẦM TRONG TƯỜNG



LỰA CHỌN DÂY DẪN ĐIỆN CÓ **TIẾT DIỆN PHÙ HỢP** VỚI KHẢ NĂNG CHỊU TẢI CỦA THIẾT BỊ TIÊU THỤ ĐIỆN




CẨM NANG PCCC
TRONG GIA ĐÌNH

5



CỤC CẢNH SÁT PCCC VÀ CNCH

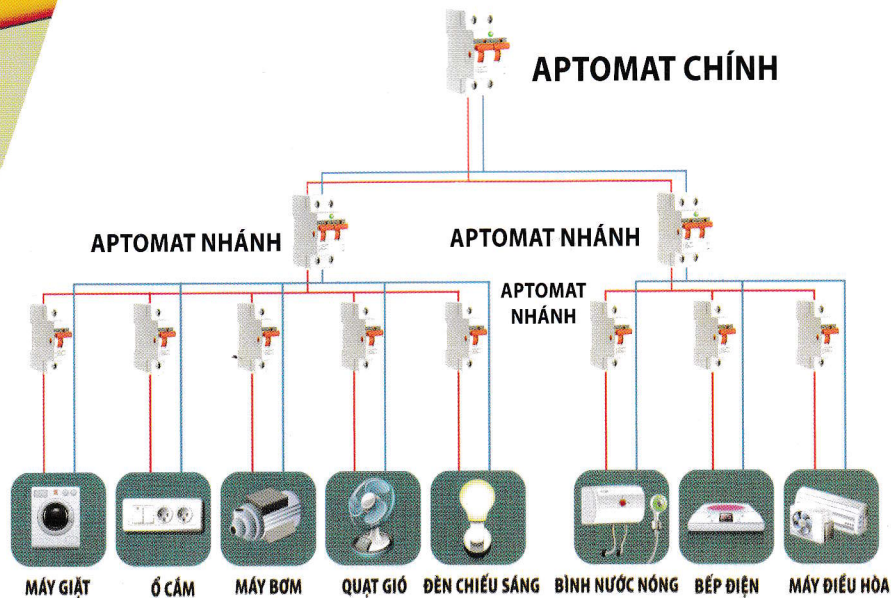
MỘT SỐ BIỆN PHÁP PHÒNG CHÁY



CÁC MỐI NỐI DÂY ĐIỆN
PHẢI BẢO ĐẢM **ĐÚNG**
KỸ THUẬT – NỐI SO LE
VÀ ĐƯỢC QUẤN BĂNG
CÁCH ĐIỆN



SƠ ĐỒ MẠNG ĐIỆN AN TOÀN :




MỘT SỐ BIỆN PHÁP PHÒNG CHÁY



CỤC CẢNH SÁT PCCC VÀ CNCH

KHI ĐUN NẤU, ĐỐT VÀNG MÃ, PHẢI CÓ NGƯỜI TRÔNG COI



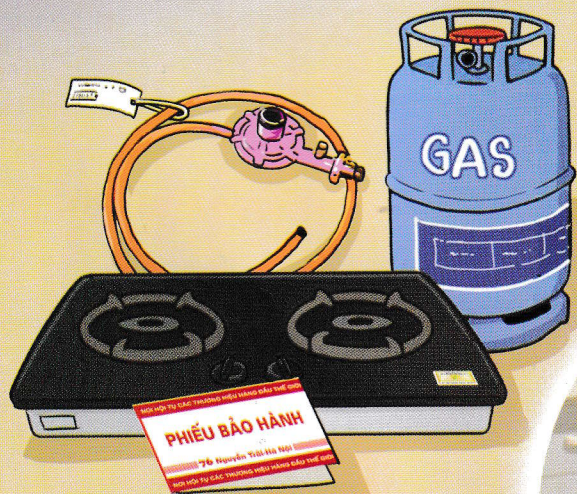
CẤM NANG PCCC
TRONG GIA ĐÌNH




CỤC CẢNH SÁT PCCC VÀ CNCH

MỘT SỐ BIỆN PHÁP PHÒNG CHÁY


LỰA CHỌN NHIÊN LIỆU, THIẾT BỊ
BẢO ĐẢM CHẤT LƯỢNG, NGUỒN GỐC,
XUẤT XỨ RÕ RÀNG



KHÓA VAN BÌNH GAS, TẮT
BẾP **KHI KHÔNG SỬ DỤNG**



THƯỜNG XUYÊN KIỂM TRA, KỊP THỜI
THAY THẾ THIẾT BỊ HƯ HỎNG →




MỘT SỐ BIỆN PHÁP PHÒNG CHÁY



CỤC CẢNH SÁT PCCC VÀ CNCH


KHÔNG TÀNG TRỮ, BUÔN BÁN TRÁI PHÉP
CHẤT DỄ CHÁY, NỔ. ĐỂ VẬT LIỆU DỄ CHÁY
CÁCH XA NGUỒN LỬA, NGUỒN NHIỆT



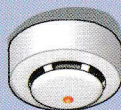


CỤC CẢNH SÁT PCCC VÀ CNCH

MỘT SỐ BIỆN PHÁP PHÒNG CHÁY



BÌNH CHỮA CHÁY



THIẾT BỊ CẢNH BÁO CHÁY,
CẢNH BÁO RÒ RỈ KHÍ GAS

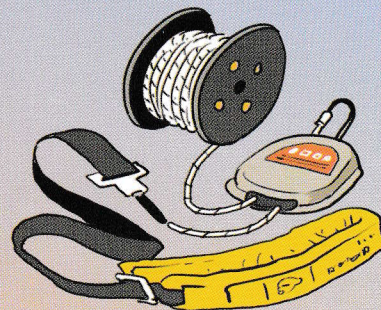


THANG DÂY,
DỤNG CỤ PHÁ RỠ



MẶT NẠ
PHÒNG ĐỘC

TRANG BỊ
PHƯƠNG TIỆN, DỤNG CỤ
BẢO CHÁY, CHỮA CHÁY,
THOÁT NẠN



BỘ DÂY HẠ CHẬM

MỘT SỐ BIỆN PHÁP PHÒNG CHÁY




CỤC CẢNH SÁT PCCC VÀ CNCH

AN TOÀN PCCC KHI HÀN CẮT :

SỬ DỤNG THỢ **ĐÃ QUA ĐÀO TẠO**.

KHI HÀN CẮT, PHẢI LƯU Ý:

- Bảo đảm khoảng cách an toàn hoặc che chắn vật dụng gần phạm vi hàn cắt
- Có người giám sát
- Có phương tiện chữa cháy tại chỗ
- Kiểm tra lại khu vực hàn cắt khi kết thúc



**CẨM NANG PCCC
TRONG GIA ĐÌNH**



CỤC CẢNH SÁT PCCC VÀ CNCH

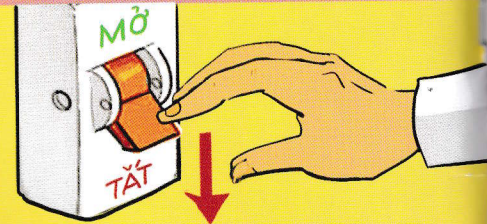
QUY TRÌNH XỬ LÝ KHI XẢY RA CHÁY

1



- BÁO ĐỘNG: HỒ HOÁN, ĐÁNH KÈNG, ẤN CHUÔNG BÁO CHÁY ...

2



- NGẮT ĐIỆN

3



- SỬ DỤNG PHƯƠNG TIỆN CHỮA CHÁY BAN ĐẦU: XÔ CHẬU, CHẶN CHIÊN, BÌNH CHỮA CHÁY, HỌNG NƯỚC CHỮA CHÁY VÁCH TƯỜNG ...

4



- GỌI ĐIỆN THOẠI BÁO CHÁY THEO SỐ 114

HƯỚNG DẪN SỬ DỤNG BÌNH CHỮA CHÁY

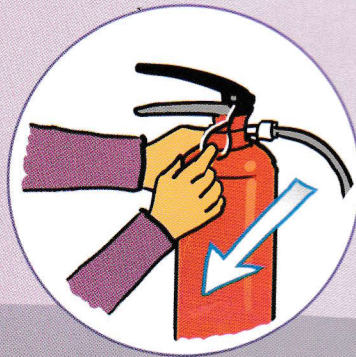


CỤC CẢNH SÁT PCCC VÀ CNCH

1 - DI CHUYỂN BÌNH ĐẾN ĐÁM CHÁY




2 - RÚT CHỐT



LƯU Ý:

- Bình bột: Lắc xóc bình trước khi sử dụng
- Bình khí: Đề phòng nguy cơ bỏng lạnh, gây hoại tử cho da

3 - BÓP VAN



CẨM NANG PCCC
TRONG GIA ĐÌNH



CỤC CẢNH SÁT PCCC VÀ CNCH

GIẢI PHÁP, KỸ NĂNG THOÁT NẠN

KHÔNG NÊN LẮP ĐẶT “CHUÔNG CỌP”.
TRƯỜNG HỢP CẦN THIẾT, NÊN BỐ TRÍ Ô CỬA.



14

CẨM NANG PCCC
TRONG GIA ĐÌNH

GIẢI PHÁP, KỸ NĂNG THOÁT NẠN



CỤC CẢNH SÁT PCCC VÀ CNCH

MỖI GIA ĐÌNH CẦN CÓ PHƯƠNG ÁN THOÁT NẠN VÀ CHIA SẺ CHO CÁC THÀNH VIÊN ĐƯỢC BIẾT




CẨM NANG PCCC
TRONG GIA ĐÌNH



CỤC CẢNH SÁT PCCC VÀ CNCH

GIẢI PHÁP, KỸ NĂNG THOÁT NẠN

HẠN CHẾ ĐỂ TRẺ EM Ở NHÀ MỘT MÌNH



- KHÔNG ĐỂ TRẺ EM CHƠI ĐÙA TẠI
KHU VỰC CỬA SỔ, BAN CÔNG

GIẢI PHÁP, KỸ NĂNG THOÁT NẠN




CỤC CẢNH SÁT PCCC VÀ CNCH

NẾU PHẢI BẮNG QUA LỬA, KHÓI, DÙNG
KHĂN ƯỚT BẢO VỆ CƠ QUAN HÔ HẤP



KHI LỬA BÉN CHÁY QUẦN ÁO :

1




NGỪNG ĐI CHUYỂN

2



NẪM XUỐNG

3



LĂN QUA LĂN LẠI CHO ĐẾN KHI LỬA TẮT



CỤC CẢNH SÁT PCCC VÀ CNCH

GIẢI PHÁP, KỸ NĂNG THOÁT NẠN


KHÔNG TRÚ ẨN DƯỚI GÀM GIƯỜNG,
TRONG TỦ QUẦN ÁO, NHÀ VỆ SINH



● **TRƯỚC KHI MỞ CỬA,**
DÙNG MŨ BÀN TAY
KIỂM TRA NHIỆT ĐỘ



● **KHI MỞ,** TRÁNH NGƯỜI SANG MỘT BÊN
ĐỂ PHÒNG
LỬA TẠT



HƯỚNG DẪN THOÁT NẠN TẠI CHUNG CƯ



CỤC CẢNH SÁT PCCC VÀ CNCH

- BÌNH TĨNH SUY XÉT, TÌM VÀ **DI CHUYỂN RA LỐI THOÁT NẠN** (HÀNH LANG, THANG THOÁT HIỂM) THEO ĐÈN CHỈ DẪN EXIT
- **KHÔNG SỬ DỤNG** THANG MÁY




CẨM NANG PCCC
TRONG GIA ĐÌNH



CỤC CẢNH SÁT PCCC VÀ CNCH

HƯỚNG DẪN THOÁT NẠN TẠI CHUNG CƯ

NẾU KHÔNG THỂ THOÁT RA NGOÀI, DÙNG KHĂN, VẢI THẤM NƯỚC, BĂNG DÍNH **CHÈN BÍT KHE CỬA**; DI CHUYỂN RA BAN CÔNG, GỌI TO, DÙNG ĐỒ VẬT SÁNG MÀU RA HIỆU CẦU CỨU



LƯU Ý: NẾU TẦNG BỊ CHÁY BÊN DƯỚI TẦNG MÌNH ĐANG Ở, DI CHUYỂN LÊN TRÊN CÁCH TẦNG BỊ CHÁY 4-5 TẦNG

HƯỚNG DẪN XỬ LÝ MẮC KỆ THANG MÁY



CỤC CẢNH SÁT PCCC VÀ CNCH



NÊN:

- GIỮ BÌNH TĨNH
- Ấn chuông báo động
- GỌI ĐIỆN CHO 114



KHÔNG NÊN:

- TỰ Ý TÌM CÁCH MỞ CỬA
- NHẢY TRÊN SÀN
- TRÈO LÊN NÓC THANG MÁY



CÁC THÀNH VIÊN
TRONG GIA ĐÌNH
HÃY TỰ
TRANG BỊ

KIẾN THỨC VỀ PCCC VÀ CNCH



KHÓA HỌC TRẠI HÈ LÍNH CỨU HÒA được Cục Cảnh sát PCCC và CNCH
tổ chức nhằm trang bị những kỹ năng an toàn cho đối tượng học sinh.



Mọi thông tin xin liên hệ:

1. Website : Traihelinhcuuhoa.com.vn
2. Facebook : Trại hè lính cứu hỏa
3. Hotline : **0935.888.987**

In 2.484.844 cuốn khổ 15x21 cm tại Công ty Cổ Phần CMA Minh Anh. Giấy phép xuất bản số: 5399-2019/ XN-CXBIPH ngày 10/09/2019.
Quyết định xuất bản: 196-2019/QĐ-XBXD ngày 11/09/2019. ISBN : 978-604-82-2935-1. In xong nộp lưu chiểu quý 4/2019.